

PLANO DE EMERGÊNCIA

2024/2025

INDÍCE

Tópicos	Página
Zonas de concentração por turma	3
Procedimentos – Pessoal não docente	4
Procedimentos – pessoal docente	6
Procedimentos - alunos	8
Planta geral de evacuação no exterior	9
Ficha de controlo	10

PLANO DE EMERGÊNCIA 2024-2025**ZONAS DE CONCENTRAÇÃO POR TURMA- CAMPO DE JOGOS**

5ºA	1
5ºB	2
5ºC	3
5ºD	4
5ºE	5
5ºF	6
5ºG	7
5º H	8
Alunos do CAA 1 e 2	9
6ºA	10
6ºB	11
6ºC	12
6ºD	13
6ºE	14
6ºF	15
6ºG	16
6ºH	17
7ºA	18
7ºB	19
7ºC	20
7ºD	21
7ºE	22
7ºF	23
7ºG	24
7º H	25
8ºA	26
8ºB	27
8ºC	28
8ºD	29
8ºE	30
8ºF	31
8ºG	32
8ºH	33
<i>*Adultos que se encontrem na escola e funcionários que terminaram a função de apoio / Funcionários e professores sem função atribuída, funcionários e professores cujas tarefas tenham terminado, técnicos presentes na escola, encarregados de educação, etc.</i>	34
	35

Procedimentos Pessoal Não Docente 2024-2025

Responsável pela Segurança → Dr. António Pina Braz

Delegado de Segurança → Manuela Vaz

Bloco A:

- **Inês/ Ana Margarida dá o toque de alarme de incêndio (3 toques).**
- **Inês/ Ana Margarida** alertam a enfermeira/ psicóloga do Gab. Ed. Saúde, sala de professores, sala de atendimento aos Enc. de Ed., Gabinete médico e asseguram-se que o bloco fica vazio. No campo de jogos fazem o controlo das turmas sem professor.
- **A Assistente Operacional** de serviço no PBX distribui os impressos de controlo à saída do bloco, sempre que haja aulas decorrer no bloco A.
- **Célia** ajuda no encaminhamento de alunos e professores ao campo de jogos.
- **Helena** assegura a evacuação de todas as pessoas presentes no 1º andar. Verifica que todos os espaços estão a ser evacuados – Biblioteca, Sala de DT, Gabinete do Centro de Formação, Auditório, Salas A1 e A2.

Bloco B:

- **Fátima Azinheira** alerta verbalmente na cozinha e depois na sala UEE/CAA 2.
- **Isabel Cabral** reúne os alunos presentes na sala CAA2 e apoia a docente na evacuação dos alunos presentes até ao campo de jogos.
- **Uma das funcionárias do refeitório** presentes na cozinha/refeitório desliga o gás antes de abandonar as instalações (Não mexer em equipamentos elétricos nem interruptores).
- **As funcionárias do refeitório e a Fátima** asseguram a evacuação de todos os presentes no refeitório com saída pela porta de sala de refeições que conduz diretamente ao exterior.
- **Manuela** assegura que todas as pessoas presentes no bufete/ sala de alunos saem para o exterior. Verifica o exterior na lateral do bloco B.
- **Teresa** verifica se há aulas a decorrer nos contentores (traseiras do Bloco B) e, caso se encontrem ocupados, dá o alerta verbal, distribui os impressos de controlo aos professores e ajuda na evacuação dos alunos até ao campo de jogos.

Bloco C:

- **Cristina Vieira/ Fátima Neves.** A **Cristina** distribui os impressos de controlo à saída do bloco. A **Fátima**, no exterior, orienta a saída de modo a que os alunos acedam à escada exterior que dá acesso ao patamar do bloco A, pelo lado direito. Verifica ainda as traseiras do Bloco C.
- **Cristina** assegura a evacuação de todos os presentes nas instalações sanitárias e no átrio do Bloco C. Apoia no bloco C orientando a saída no 1º piso do bloco. Estando algum docente nos gabinetes de trabalho números 1 e 2, este deve abandonar o espaço apoiando os restantes docentes na evacuação das turmas das salas respetivas. Orienta ainda a evacuação do 1º piso com saída pelo lado direito das escadas. Se necessário, apoia a saída de algum dos alunos com problemas de mobilidade.

Bloco D:

- **María da Luz/ Isabel Cruz**. A **María da Luz** distribui os impressos de controlo à saída do bloco D. Verifica ainda as traseiras do Bloco D.
- **Isabel** orienta a saída no 1º piso do bloco D. Assegura a evacuação do 1º piso com saída pelo lado direito das escadas.
- **Marta** apoia a evacuação dos alunos do CAA 1.

Campo de Jogos:

- **Helena/Inês** No campo de jogos fazem o controlo das turmas sem professor assegurando-se que estes se concentram no local que lhes está destinado.

Pavilhão:

- **Sónia/ Virgílio** distribui os impressos de controlo à saída da sala de ginástica/ pavilhão.
- **Virgílio /Sónia** apoia na evacuação dos alunos que se encontram no interior do polidesportivo, orientando a saída pela porta da sala de ginástica, diretamente para o campo de jogos.

Portaria:

- **Luís/ Vitor** controla o portão permitindo o acesso dos meios de socorro. Mantém o portão aberto, não permite a entrada de ninguém, nem a saída de qualquer aluno, mesmo que o encarregado de educação se encontre no exterior.

ZONA DE CONCENTRAÇÃO: Todos os funcionários, encarregados de educação, técnicos, pessoal docente sem alunos e outros, devem reunir-se nos **pontos 34 e 35**

Procedimentos em caso de Emergência

Pessoal Docente

É à Direção do Agrupamento ou à Coordenação de Estabelecimento que compete decidir sobre a evacuação total ou parcial das instalações.

Em caso de sinistro, deverão os professores seguir as seguintes indicações:

(Se for dada ordem de evacuação – 3 toques consecutivos da campainha):

- **O professor presente na sala de aula**, deverá acalmar os alunos, organizar filas com a ajuda do Delegado e Subdelegado de turma. Estes vão à frente da fila e o professor atrás. Depois saem da sala deixando as janelas abertas e a porta fechada (mas não trancada), dirigindo-se com os alunos para a escada/porta de saída, encostados ao lado direito;
- **Na eventualidade de a sala ficar bloqueada**, deverá o professor acalmar os alunos e aguardar ajuda exterior;
- **Na situação de ordem de evacuação geral**, deverá o professor cumprir as instruções definidas neste plano para essa situação, sendo desde logo essencial que se **mantenha a calma**;
- **Na situação de ordem de evacuação parcial**, deverá o professor aguardar as indicações do **responsável do Bloco**, procedendo depois em conformidade;
- **Os professores presentes na escola** que não estejam a lecionar, deverão dirigir-se às zonas de saída dos Blocos (portas/escadas) e ajudar na evacuação ordeira dos alunos;
- **Uma vez no espaço exterior da escola**, professores e alunos devem dirigir-se aos pontos de concentração previamente definidos (colados na secretária da sala de aula), **utilizando os percursos de evacuação** constantes do plano (afixado na vitrine do bloco A), devendo, logo que possível, proceder à contagem e conferência de todos os presentes e preencher a ficha de controlo que lhe foi dada pela funcionária à saída do bloco (**levar consigo um lápis ou caneta**). Depois devem aguardar instruções do delegado de segurança.
- Compete ao professor e ao delegado de turma manter a ordem no ponto de reunião (situado no campo de jogos) e proceder à conferência dos alunos, pelo que **ninguém deve abandonar o local sob qualquer pretexto** e sem a devida autorização;
- Depois de conferidos os alunos, o professor entrega a ficha de controlo ao responsável de segurança, que se encontra no centro do campo de jogos;
- O regresso à normalidade é definido exclusivamente pela **Direção/Coordenação** que informará pelos meios que considere convenientes;
- Se, numa situação de emergência, **se encontrar isolado**, verifique que não há perigo de deixar o local onde se encontra; Siga as setas de indicação de saída e dirija-se para o ponto de reunião previamente estipulado. Caso não consiga sair, lembre-se que deve sempre assinalar a sua presença (gritando ou acenando com um pano ou objeto).

Em caso de Sismo:

- No espaço exterior da Escola, deverão afastar-se das janelas, cabos elétricos suspensos, postes, árvores, vedações, muros ou vertentes abruptas;
- No interior dos edifícios, deverão proteger-se no canto de uma sala ou debaixo de uma mesa, longe de vidros ou objetos suspensos.

Procedimentos em caso de Emergência - ALUNOS

Se for dada ordem de **EVACUAÇÃO** (por ordem verbal, ou por 3 toques consecutivos da campainha da Escola):

O TEU PROFESSOR organizará os alunos em fila indiana, com a ajuda do Delegado e Subdelegado de turma. Estes vão à frente da fila e o professor atrás. Após ordem do Professor todos os alunos deverão sair da sala, deixando as janelas abertas e a porta fechada (mas não trancada), dirigindo-se para a escada encostados ao lado direito, e para a porta de saída do bloco conforme indicações do professor ou do funcionário de serviço;

NUMA SITUAÇÃO EM QUE A SALA FIQUE BLOQUEADA, deverás manter a calma e aguardar ajuda do exterior, cumprindo, a cada momento, as indicações do teu professor;

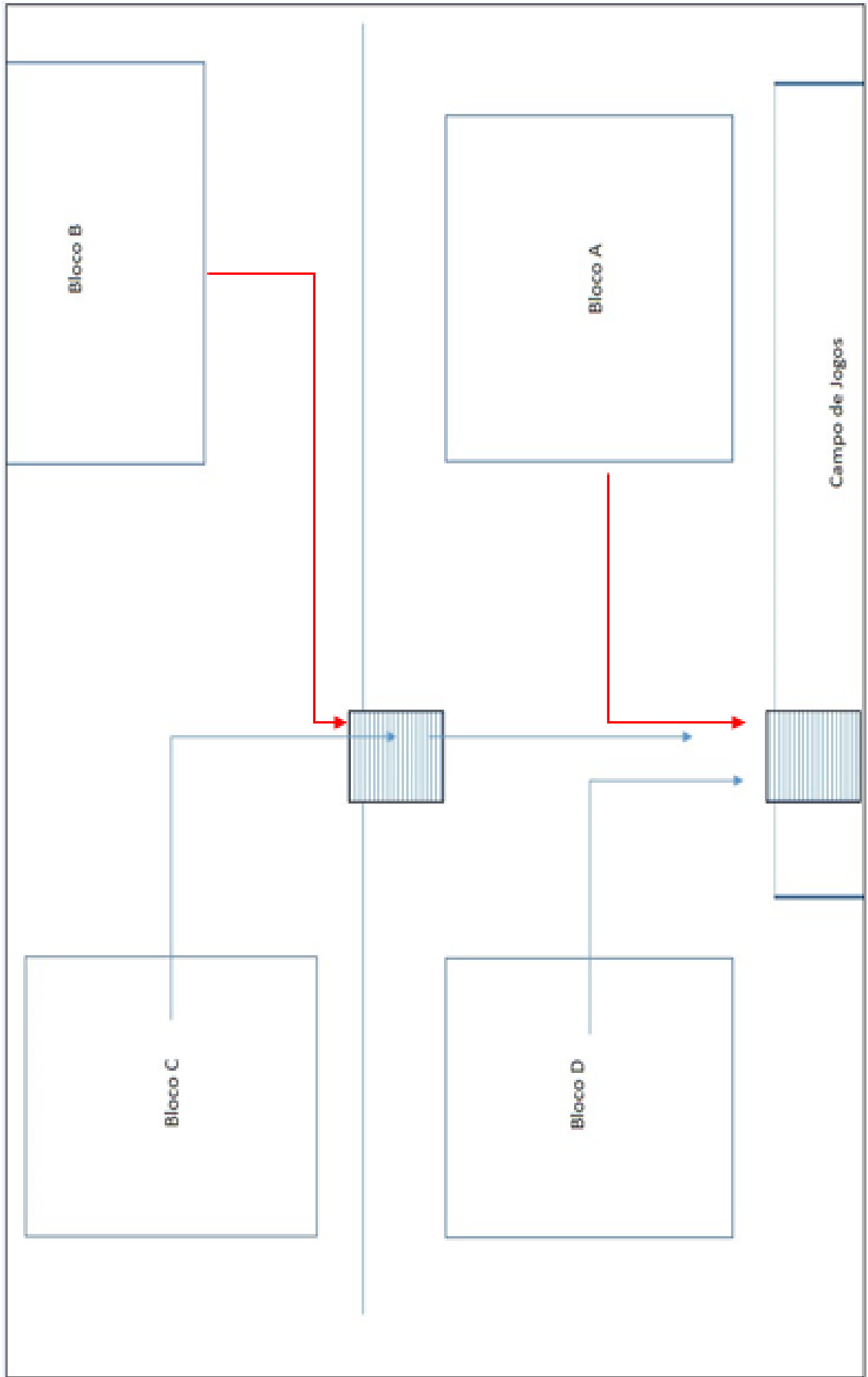
NUNCA DEVES CORRER, MAS APENAS ANDAR A PASSO DE MARCHA, evitando empurrões e eventuais conflitos. **Numa situação de emergência não te preocupes com a tua mochila, casaco ou outro pertence; a tua segurança física é muito mais importante.** Se algum colega teu cair ao chão deverás ter a preocupação de ajudá-lo a levantar-se; pede auxílio ao teu professor caso não consigas prestar apoio a esse colega. Não fiques para trás, **não te separe da tua turma;**



NO EXTERIOR DA ESCOLA, todos os alunos irão concentrar-se nos locais previamente combinados, a fim de permitir a fluente circulação de socorros (Bombeiros, Polícia e Ambulância). As turmas deverão manter-se junto do seu professor. **Não utilizes o teu telemóvel para pedir auxílio;** a escola tem essa função e os meios adequados para o fazer;



NUNCA DEVES ABANDONAR O LOCAL DE CONCENTRAÇÃO sem ordens do teu professor, pois se tal acontecer podes pôr outros em perigo. **Esta norma deve ser observada mesmo se os teus pais ou encarregados de educação tiverem entretanto chegado ao local;**



EM CASO DE ABALO SÍSMICO debes resguardar-te debaixo da tua mesa e só debes sair desse local após indicação do teu professor.

PLANTA GERAL DE EVACUAÇÃO NO EXTERIOR



		<p>ESCOLA BÁSICA MEM RAMIRES</p> <p>Ficha de Controlo em situação de emergência</p>		 grupoamento de Escolas Dr. Ginestal Machado
TURMA	Nº de alunos presente na aula (1)	Nº de Alunos presente no local de concentração (2)	Faltam (3)= 1-2	
Professor responsável :				
Disciplina: HORA : __H__m				

		<p>ESCOLA BÁSICA MEM RAMIRES</p> <p>Ficha de Controlo em situação de emergência</p>		 grupoamento de Escolas Dr. Ginestal Machado
TURMA	Nº de alunos presente na aula (1)	Nº de Alunos presente no local de concentração (2)	Faltam (3)= 1-2	
Professor responsável :				
Disciplina: HORA : __H__m				

		<p>ESCOLA BÁSICA MEM RAMIRES</p> <p>Ficha de Controlo em situação de emergência</p>		 grupoamento de Escolas Dr. Ginestal Machado
TURMA	Nº de alunos presente na aula (1)	Nº de Alunos presente no local de concentração (2)	Faltam (3)= 1-2	
Professor responsável :				
Disciplina: HORA : __H__m				